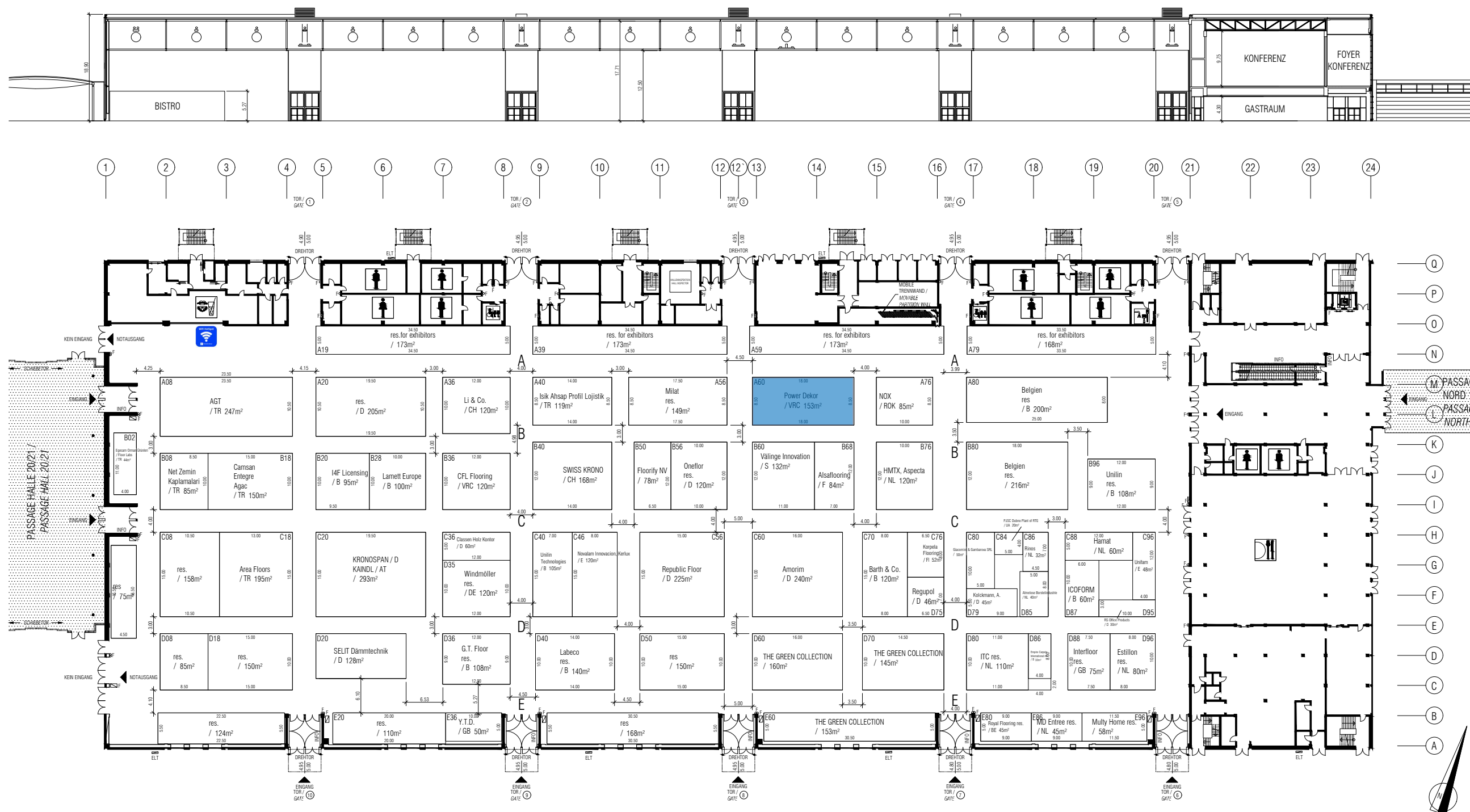


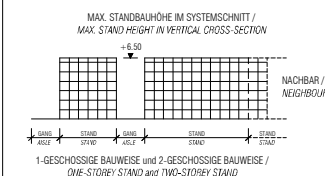
SYSTEMSCHNITT / VERTICAL CROSS SECTION



WICHTIG, BITTE BEACHTEN!
DIESER PLAN IST VORLÄUFIG UND DIENT NUR IHRER INFORMATION.
TECHNISCHE DETAILS KÖNNEN SICH NOCH VERÄNDERN. DEN VERBINDLICH
VERMIETPLAN ERHALTEN SIE MIT DER STANDBESTÄTIGUNG.

IMPORTANT! PLEASE NOTE:
THIS MAP IS PROVISIONAL AND IS PROVIDED SOLELY FOR INFORMATION PURPOSES. TECHNICAL DETAILS ARE SUBJECT TO ALTERATION. YOU WILL RECEIVE THE BINDING RENTAL DIAGRAM WITH YOUR STAND CONFIRMATION.

STAND /AS OF:
23.07.2025



(C) DEUTSCHE MESSE AG. ÄNDERUNGEN VORBEHALTEN. VERÄNDERUNGEN
NUR IN ABSPRACHE MIT DEM TECHNISCHEN VERANSTALTUNGS- MANAGEMENT DER
DEUTSCHEN MESSE AG.

(C) DEUTSCHE MESSE AG. MODIFICATIONS RESERVED. ALTERATIONS
PROHIBITED UNLESS APPROVED BY THE TECHNICAL EVENT MANAGEMENT DEPT. OF
DEUTSCHE MESSE AG.

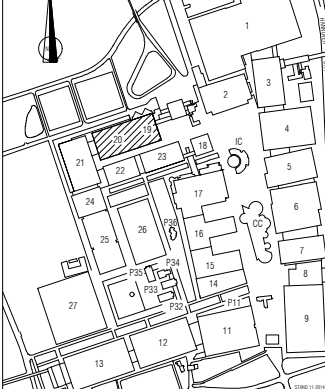
ALLE MASSE SIND VON DORT ZU PRÜFEN / ALL DIMENSIONS TO BE CHECKED ON SITE	
○	F FEUERLÖSCHER, FEUERMELDER / F FIRE EXTINGUISHER, FIRE ALARM
□	F FEUERLÖSCHHYDRANT b/h/t = 1.10 / 2.35 / 0.60 m F FIRE HYDRANT w/h/d =

VERMIETPLAN OHNE DARSTELLUNG DER
VERSORGUNGSKANÄLE UND -SCHÄCHTE

RENTAL FLOOR PLAN WITHOUT
SUPPLY CHANNELS AND SHAFTS

L.H. = MAX. HEIGHT CLEARANCE FOR EXHIBITS = 12,00 m
ACTUAL CLEARANCE LOWER IN SOME PLACES DUE TO ARCHITECTURAL SPECIFICS.

MAX. FUSSBODENBELASTUNG / MAX. FLOOR LOAD 100 KN/M²
(GILT NICHT AUF SCHÄCHTEN UND VERSORGUNGSKANÄLEN) /
(NOT VALID FOR SHAFTS OR SUPPLY CHANNELS)



 Deutsche Messe	HALLE / HALL 19/20
---	-----------------------

Wohnfläche / Gesamtfläche Wohnfläche: 1,02 m ² m ² Wohnfläche: 1,02 m ² m ² Grundfläche: 1,02 m ² m ² Grundfläche: 1,02 m ² m ²	Beschreibung / Note: VERMIETPLAN / RENTAL FLOOR PLAN DOMOTEX 2026
---	--

Delta Rubber Imports / GB 20m²